



Ras le Cut CDF 25M/50M Moulins - 2024


250 - Pistolet Standard 25M

		Régionaux						CDF 						
	Libellé Catégorie Age	Quota CDF	Nombre de Tireurs	Points Maxi	Points Mini	Ras Le Cut	% Qualif	Place dernier repêché	Score dernier repêché	Nbre repêchés	Nbre Tireurs CDF	Score Maxi CDF	Score Mini CDF	
CG	Cadets garçons	57	126	550	301	486	45.2 %	65	482	7	0	0	0	
JG	Juniors garçons	57	70	557	422	456	81.4 %	70	422	12	0	0	0	
S1	Seniors 1	57	235	567	373	538	24.3 %	71	535	8	0	0	0	
D1	Dames 1	57	94	561	377	491	60.6 %	77	463	11	0	0	0	
S2	Seniors 2	57	376	558	36	527	15.2 %	84	521	16	0	0	0	
D2	Dames 2	40	162	546	177	499	24.7 %	45	493	3	0	0	0	
S3	Seniors 3	57	325	540	210	511	17.5 %	71	507	9	0	0	0	
			1 388					27.5 %				0		

251 - Pistolet Percussion Centrale

		Régionaux						CDF 						
	Libellé Catégorie Age	Quota CDF	Nombre de Tireurs	Points Maxi	Points Mini	Ras Le Cut	% Qualif	Place dernier repêché	Score dernier repêché	Nbre repêchés	Nbre Tireurs CDF	Score Maxi CDF	Score Mini CDF	
S1	Seniors 1	57	103	583	161	539	55.3 %	67	528	8	0	0	0	
S2	Seniors 2	57	226	571	71	539	25.2 %	68	537	9	0	0	0	
S3	Seniors 3	57	223	566	223	525	25.6 %	91	513	15	0	0	0	
			552					31.0 %				0		

252 - Pistolet 25M

		Régionaux						CDF 						
	Libellé Catégorie Age	Quota CDF	Nombre de Tireurs	Points Maxi	Points Mini	Ras Le Cut	% Qualif	Place dernier repêché	Score dernier repêché	Nbre repêchés	Nbre Tireurs CDF	Score Maxi CDF	Score Mini CDF	
CG	Cadets garçons	70	102	578	296	494	68.6 %	79	482	8	0	0	0	
CF	Cadets filles	36	67	559	383	508	53.7 %	41	498	5	0	0	0	
JG	Juniors garçons	44	54	576	96	502	81.5 %	53	463	6	0	0	0	
JF	Juniors filles	20	36	563	428	516	55.6 %	23	507	3	0	0	0	
S1	Seniors 1	57	305	590	395	560	18.7 %	67	559	6	0	0	0	
D1	Dames 1	57	129	580	382	536	44.2 %	64	530	6	0	0	0	
S2	Seniors 2	57	490	576	269	550	11.6 %	64	549	7	0	0	0	
D2	Dames 2	57	202	566	216	525	28.2 %	67	522	5	0	0	0	
S3	Seniors 3	57	459	570	163	538	12.4 %	75	535	13	0	0	0	
			1 844					24.7 %				0		

Un point Ras le Cut égal à 0 signifie que ce point de qualification n'a pu être déterminé

253 - Pistolet Vitesse 25M

		Régionaux						CDF					
	Libellé Catégorie Age	Quota CDF	Nombre de Tireurs	Points Maxi	Points Mini	Ras Le Cut	% Qualif	Place dernier repêché	Score dernier repêché	Nbre repêchés	Nbre Tireurs CDF	Score Maxi CDF	Score Mini CDF
CG	Cadets garçons	23	51	565	282	489	45.1 %	24	486	1	0	0	0
JG	Juniors garçons	23	33	566	392	497	69.7 %	27	480	3	0	0	0
S1	Seniors 1	35	114	572	233	531	30.7 %	38	527	3	0	0	0
S2	Seniors 2	35	138	553	174	502	25.4 %	44	495	6	0	0	0
			336					34.5 %			0		

271 - P3 Pistolet 25M - SH1

		Régionaux						CDF					
	Libellé Catégorie Age	Quota CDF	Nombre de Tireurs	Points Maxi	Points Mini	Ras Le Cut	% Qualif	Place dernier repêché	Score dernier repêché	Nbre repêchés	Nbre Tireurs CDF	Score Maxi CDF	Score Mini CDF
S1	Seniors 1	14	25	548	277	493	56.0 %	17	478	2	0	0	0
			25					56.0 %			0		

272 - P4 Pistolet 50M - SH1

		Régionaux						CDF					
	Libellé Catégorie Age	Quota CDF	Nombre de Tireurs	Points Maxi	Points Mini	Ras Le Cut	% Qualif	Place dernier repêché	Score dernier repêché	Nbre repêchés	Nbre Tireurs CDF	Score Maxi CDF	Score Mini CDF
S1	Seniors 1	8	14	505	344	476	57.1 %	10	455	1	0	0	0
			14					57.1 %			0		

273 - F10 Pistolet Standard 25M - SH1

		Régionaux						CDF					
	Libellé Catégorie Age	Quota CDF	Nombre de Tireurs	Points Maxi	Points Mini	Ras Le Cut	% Qualif	Place dernier repêché	Score dernier repêché	Nbre repêchés	Nbre Tireurs CDF	Score Maxi CDF	Score Mini CDF
S1	Seniors 1	8	17	504	348	480	47.1 %	8	480	0	0	0	0
			17					47.1 %			0		

500 - Pistolet 50M

		Régionaux						CDF					
	Libellé Catégorie Age	Quota CDF	Nombre de Tireurs	Points Maxi	Points Mini	Ras Le Cut	% Qualif	Place dernier repêché	Score dernier repêché	Nbre repêchés	Nbre Tireurs CDF	Score Maxi CDF	Score Mini CDF
JG	Juniors garçons	45	39	515	372	372	100.0 %	39	372	0	0	0	0
S1	Seniors 1	57	127	546	165	501	44.9 %	68	492	7	0	0	0
D1	Dames 1	57	117	542	19	465	48.7 %	61	463	4	0	0	0
S2	Seniors 2	57	208	540	136	499	27.4 %	63	497	5	0	0	0
S3	Seniors 3	57	237	524	243	479	24.1 %	63	477	5	0	0	0
			728					37.5 %			0		

Un point Ras le Cut égal à 0 signifie que ce point de qualification n'a pu être déterminé

501 - Carabine 60 Balles Couche

		Régionaux						CDF						
	Libellé Catégorie Age	Quota CDF	Nombre de Tireurs	Points Maxi	Points Mini	Ras Le Cut	% Qualif	Place dernier repêché	Score dernier repêché	Nbre repêchés	Nbre Tireurs CDF	Score Maxi CDF	Score Mini CDF	
MG	Minimes garçons	28	50	607.6	110.7	559.8	56.0 %	28	559.8	0	0	0.0	0.0	
MF	Minimes filles	28	33	598.8	453.6	543.9	84.8 %	32	516.8	3	0	0.0	0.0	
CG	Cadets garçons	57	140	618.1	301.2	582.6	40.7 %	59	581.5	2	0	0.0	0.0	
CF	Cadets filles	57	122	621.7	480.4	582.2	46.7 %	61	578.8	4	0	0.0	0.0	
JG	Juniors garçons	57	96	623.2	489.2	583.9	59.4 %	64	578.4	6	0	0.0	0.0	
JF	Juniors filles	57	85	621.4	454.8	583.3	67.1 %	60	582.3	3	0	0.0	0.0	
S1	Seniors 1	114	224	626.1	508.3	597.8	50.9 %	143	591.3	22	0	0.0	0.0	
D1	Dames 1	57	150	624.3	495.4	599.3	38.0 %	74	595.1	10	0	0.0	0.0	
S2	Seniors 2	57	210	623.4	343.6	598.5	27.1 %	68	596.3	7	0	0.0	0.0	
D2	Dames 2	57	106	613.2	454.2	581.5	53.8 %	63	578.0	6	0	0.0	0.0	
S3	Seniors 3	57	233	622.2	35.0	593.5	24.5 %	63	592.5	5	0	0.0	0.0	
			1 449					43.2 %						0

502 - Carabine 3x20

		Régionaux						CDF						
	Libellé Catégorie Age	Quota CDF	Nombre de Tireurs	Points Maxi	Points Mini	Ras Le Cut	% Qualif	Place dernier repêché	Score dernier repêché	Nbre repêchés	Nbre Tireurs CDF	Score Maxi CDF	Score Mini CDF	
MG	Minimes garçons	15	20	559	372	490	75.0 %	15	490	0	0	0	0	
MF	Minimes filles	15	17	564	373	490	88.2 %	15	490	0	0	0	0	
CG	Cadets garçons	57	63	574	441	494	90.5 %	57	494	0	0	0	0	
CF	Cadets filles	57	69	580	403	507	82.6 %	68	452	4	0	0	0	
JG	Juniors garçons	57	58	585	428	487	98.3 %	57	487	0	0	0	0	
JF	Juniors filles	57	61	586	466	504	93.4 %	61	466	4	0	0	0	
S1	Seniors 1	57	102	590	405	544	55.9 %	62	542	5	0	0	0	
D1	Dames 1	57	81	589	377	531	70.4 %	76	489	12	0	0	0	
S2	Seniors 2	57	121	573	395	526	47.1 %	64	522	7	0	0	0	
			592					72.5 %						0

571 - R6 Carabine 50M 60b - SH1

		Régionaux						CDF						
	Libellé Catégorie Age	Quota CDF	Nombre de Tireurs	Points Maxi	Points Mini	Ras Le Cut	% Qualif	Place dernier repêché	Score dernier repêché	Nbre repêchés	Nbre Tireurs CDF	Score Maxi CDF	Score Mini CDF	
S1	Seniors 1	18	19	607.9	547.6	554.3	94.7 %	19	547.6	1	0	0	0	
			19					94.7 %						0

Un point Ras le Cut égal à 0 signifie que ce point de qualification n'a pu être déterminé

572 - R7/R8 Carabine 50M 3x40 - SH1

		Régionaux							CDF				
	Libellé Catégorie Age	Quota CDF	Nombre de Tireurs	Points Maxi	Points Mini	Ras Le Cut	% Qualif	Place dernier repêché	Score dernier repêché	Nbre repêchés	Nbre Tireurs CDF	Score Maxi CDF	Score Mini CDF
S1	Seniors 1	20	6	1136	1000	1000	100.0 %	6	1000	0	0	0	0
			6				100.0 %				0		

574 - R9 Carabine 50M 60b potence belge - SH2

		Régionaux							CDF				
	Libellé Catégorie Age	Quota CDF	Nombre de Tireurs	Points Maxi	Points Mini	Ras Le Cut	% Qualif	Place dernier repêché	Score dernier repêché	Nbre repêchés	Nbre Tireurs CDF	Score Maxi CDF	Score Mini CDF
JG	Juniors garçons	12	1	616.2	616.2	616.2	100.0 %	0	0	0	0	0	0
S1	Seniors 1	23	25	619.1	541.4	565.3	92.0 %	24	562.7	1	0	0	0
			26				100.0 %				0		

575 - F12 Carabine 50M 3x40 potence belge - SH2

		Régionaux							CDF				
	Libellé Catégorie Age	Quota CDF	Nombre de Tireurs	Points Maxi	Points Mini	Ras Le Cut	% Qualif	Place dernier repêché	Score dernier repêché	Nbre repêchés	Nbre Tireurs CDF	Score Maxi CDF	Score Mini CDF
S1	Seniors 1	10	9	1142	1022	1022	100.0 %	9	1022	0	0	0	0
			9				100.0 %				0		

576 - F13 - Carabine 60BC - Potence (classification française)

		Régionaux							CDF				
	Libellé Catégorie Age	Quota CDF	Nombre de Tireurs	Points Maxi	Points Mini	Ras Le Cut	% Qualif	Place dernier repêché	Score dernier repêché	Nbre repêchés	Nbre Tireurs CDF	Score Maxi CDF	Score Mini CDF
S1	Seniors 1	8	5	589	356.5	356.5	100.0 %	5	356.5	0	0	0	0
			5				100.0 %				0		

Nombre de tireurs Régionaux 3 829

Nombre de tirs aux Régionaux 7 010

Nombre de clubs Régionaux 657

Nombre de tireurs CDF 0

Nombre de tirs aux CDF 0

Nombre de clubs CDF 0

Nombre de Ras le Cut: 57

Ce document est à caractère purement informatif.
Les résultats officiels sont sur www.fftir.org

Quota : Nombre de tireurs retenus par la FFTir pour le CDF

Nombre de tireurs : Nombre de tireurs ayant tiré un régional

Point Maxi et Mini sont les scores maxi et mini enregistrés au niveau national lors des régionaux toutes ligues confondues

Point Ras leCut: score du dernier tireur retenu en application du quota

% Qualif : pourcentage de tireurs qualifiés par rapport au nombre total de tireurs

Place et Rang dernier repêché: dernier tireur qualifié à l'issue des inscriptions CDF

Nbre Tireurs CDF: nombre de tireurs effectivement présents aux CDF

Score Maxi et Score Mini : Scores maxi et mini effectivement réalisés aux CDF

Un point Ras le Cut égal à 0 signifie que ce point de qualification n'a pu être déterminé



Liste des Qualifiés CDF définitifs 25M/50M Moulins - 2024



Ligue MIDI-PYRENEES

Pistolet Standard 25M

Cadets garçons

Quota = 57

Place	Nom Prénom	Club	Total
47	PAUTET POLETTO Mattéo	T.S. FENOUILLET	494
63	EHRMANN Louis	A.S.T.A.C.	484

2 athlètes qualifiés à l'issue des régionaux

Juniors garçons

Quota = 57

Place	Nom Prénom	Club	Total
16	MAYNADIER Baptiste	U.S. CARMAUX TIR	515

1 athlètes qualifiés à l'issue des régionaux

Dames 1

Quota = 57

Place	Nom Prénom	Club	Total
27	BOUET Maëlys	C.T. BLAGNACAIS	526
45	DUHEM Lana	T.S. FENOUILLET	502
64	AMAT Marie	S.T. PAYS D'OLMES	485

3 athlètes qualifiés à l'issue des régionaux

Seniors 2

Quota = 57

Place	Nom Prénom	Club	Total
62	CROUZIER Didier	CERCLE TIR. GASCONS	527

1 athlètes qualifiés à l'issue des régionaux

Pistolet Percussion Centrale

Seniors 1

Quota = 57

Place	Nom Prénom	Club	Total
31	BESSIERES Martial	T.S. FENOUILLET	556

1 athlètes qualifiés à l'issue des régionaux

Seniors 2

Quota = 57

Place	Nom Prénom	Club	Total
22	MINKO Anton	T.S. FENOUILLET	554
24	GOMEZ José	C.T. SAINT-GAUDINOIS	553
40	BAYON Alban	S.T. PAMIRS	547
65	CROUZIER Didier	CERCLE TIR. GASCONS	538

4 athlètes qualifiés à l'issue des régionaux

Seniors 3

Quota = 57

Place	Nom Prénom	Club	Total
65	CROS Denis	A.S.T. ST-ANTONINOIS	522
77	COCQUELIN Jacques	CERCLE TIR. GASCONS	519

2 athlètes qualifiés à l'issue des régionaux

Pistolet 25M

Cadets garçons

Quota = 70

Place	Nom Prénom	Club	Total
27	EHRMANN Louis	A.S.T.A.C.	533
40	PAUTET POLETTO Mattéo	T.S. FENOUILLET	520
68	FOUGASSIES Etienne	C.T. ESPALION	495

3 athlètes qualifiés à l'issue des régionaux

Cadets filles

Quota = 36

Place	Nom Prénom	Club	Total
25	ARTIGUES Jeanne	S.T. PAMIER	522

1 athlètes qualifiés à l'issue des régionaux

Juniors garçons

Quota = 44

Place	Nom Prénom	Club	Total
19	MAYNADIER Baptiste	U.S. CARMAUX TIR	536

1 athlètes qualifiés à l'issue des régionaux

Dames 1

Quota = 57

Place	Nom Prénom	Club	Total
30	DUHEM Lana	T.S. FENOUILLET	552
43	BOUET Maëlys	C.T. BLAGNACAI	545

2 athlètes qualifiés à l'issue des régionaux

Seniors 2

Quota = 57

Place	Nom Prénom	Club	Total
58	BOUSQUET Thierry	C.O. CIGOGNES	550

1 athlètes qualifiés à l'issue des régionaux

Seniors 3

Quota = 57

Place	Nom Prénom	Club	Total
48	DUCLOS Jean-Philippe	C.T. SAINT-GAUDINOIS	541

1 athlètes qualifiés à l'issue des régionaux

Pistolet Vitesse 25M

Cadets garçons

Quota = 23

Place	Nom Prénom	Club	Total
19	ARTIGUES Jeanne	S.T. PAMIERS	497

1 athlètes qualifiés à l'issue des régionaux

Juniors garçons

Quota = 23

Place	Nom Prénom	Club	Total
16	MAYNADIER Baptiste	U.S. CARMAUX TIR	508

1 athlètes qualifiés à l'issue des régionaux

Seniors 1

Quota = 35

Place	Nom Prénom	Club	Total
38	DUHEM Lana	T.S. FENOUILLET	527

1 athlètes qualifiés à l'issue des régionaux

Seniors 2

Quota = 35

Place	Nom Prénom	Club	Total
44	COCQUELIN Jacques	CERCLE TIR. GASCONS	495

1 athlètes qualifiés à l'issue des régionaux

Pistolet 50M

Juniors garçons

Quota = 45

Place	Nom Prénom	Club	Total
4	EHRMANN Louis	A.S.T.A.C.	490
11	CLAVERIE Enzo	TIR PAYS COUSERANS	479
29	ARTIGUES Jeanne	S.T. PAMIER	429

3 athlètes qualifiés à l'issue des régionaux

Seniors 1

Quota = 57

Place	Nom Prénom	Club	Total
68	LUGAT Mathieu	A.C.T.C.	492

1 athlètes qualifiés à l'issue des régionaux

Dames 1

Quota = 57

Place	Nom Prénom	Club	Total
36	RONCATO Christine	T.S. FENOUILLET	490

1 athlètes qualifiés à l'issue des régionaux

Seniors 2

Quota = 57

Place	Nom Prénom	Club	Total
19	MINKO Anton	T.S. FENOUILLET	513
29	CROUZIER Didier	CERCLE TIR. GASCONS	509
56	ROUFFET Olivier	T.S. FENOUILLET	499

3 athlètes qualifiés à l'issue des régionaux

Seniors 3

Quota = 57

Place	Nom Prénom	Club	Total
7	DUCLOS Jean-Philippe	C.T. SAINT-GAUDINOIS	509
48	CARIA César	A.T. MONTALBANAIS	482

2 athlètes qualifiés à l'issue des régionaux

Carabine 60 Balles Couche

Minimes garçons

Quota = 28

Place	Nom Prénom	Club	Total
3	CALMELS Enzo	S.T.C. MILLAVOISE	594.4
4	SCLAUNICH Matéo	T.S. FENOUILLET	593.9
5	MARCIA Matéo	S.T. PAMIERIS	592.2
20	AMARE Maxime	T.C. LOURDAIS	569.4

4 athlètes qualifiés à l'issue des régionaux

Minimes filles

Quota = 28

Place	Nom Prénom	Club	Total
11	CLAVERIE Léa	TIR PAYS COUSERANS	585.4
13	LIBES Lola	C.T. SAINT-GAUDINOIS	580.2

2 athlètes qualifiés à l'issue des régionaux

Cadets garçons

Quota = 57

Place	Nom Prénom	Club	Total
25	POMES Yolann	T.C. LOURDAIS	594.0
31	HELIERE Joris	S.T. PAMIERIS	591.8

2 athlètes qualifiés à l'issue des régionaux

Cadets filles

Quota = 57

Place	Nom Prénom	Club	Total
55	GAVALDA Salomé	U.S. CARMAUX TIR	583.9

1 athlètes qualifiés à l'issue des régionaux

Juniors garçons

Quota = 57

Place	Nom Prénom	Club	Total
18	DUHAGON Thibault	T.C. LOURDAIS	601.5

1 athlètes qualifiés à l'issue des régionaux

Juniors filles

Quota = 57

Place	Nom Prénom	Club	Total
1	POMES Tifenn	T.C. LOURDAIS	654.0

1 athlètes qualifiés à l'issue des régionaux

Seniors 1

Quota = 114

Place	Nom Prénom	Club	Total
23	SAUVEPLANE Valérian	S.T.C. MILLAVOISE	615.5
33	PAUZIES Bastien	T.S. FENOUILLET	611.5
60	BRUYERES Matthieu	A.T. MONTALBANAIS	606.3
84	AMARDHEIL Eric	CIBLE DE L'ADOUR	602.6
139	SOULA Benjamin	T.S. FENOUILLET	592.9

5 athlètes qualifiés à l'issue des régionaux

Dames 1**Quota = 57**

Place	Nom Prénom	Club	Total
15	ARIAS CASALS Helena	S.T.C. MILLAVOISE	612.2

*1 athlètes qualifiés à l'issue des régionaux***Seniors 2****Quota = 57**

Place	Nom Prénom	Club	Total
9	VALAT Nicolas	S.T.C. MILLAVOISE	614.1
13	LEMOUSSU Lionel	S.T.C. MILLAVOISE	611.4
23	BLASZCZYK Alain	S.T.C. MILLAVOISE	608.5
43	MAYNADIER Thierry	U.S. CARMAUX TIR	604.0
44	SOHET Romain	S.T.C. MILLAVOISE	603.9

*5 athlètes qualifiés à l'issue des régionaux***Dames 2****Quota = 57**

Place	Nom Prénom	Club	Total
10	DUMEC Sylvie	CIBLE DE L'ADOUR	605.5

*1 athlètes qualifiés à l'issue des régionaux***Seniors 3****Quota = 57**

Place	Nom Prénom	Club	Total
4	BESSY Pascal	S.T.C. MILLAVOISE	612.2
20	DUMEC Daniel	CIBLE DE L'ADOUR	601.4
37	DE VIGUERIE Serge	TIR VALLEE DE L'HERS	597.6
48	CAPERAN Patrick	S.T. PAMIER	595.1
52	NAUDOT Jean-Jacques	S.T.C. MILLAVOISE	594.3
63	GOMES Claude	A.T. MONTALBANAIS	592.5

6 athlètes qualifiés à l'issue des régionaux

Carabine 3x20

Minimes garçons

Quota = 15

Place	Nom Prénom	Club	Total
4	CALMELS Enzo	S.T.C. MILLAVOISE	534
8	SCLAUNICH Matéo	T.S. FENOUILLET	518
11	AMARE Maxime	T.C. LOURDAIS	501
12	MARCIA Matéo	S.T. PAMIER	499

4 athlètes qualifiés à l'issue des régionaux

Minimes filles

Quota = 15

Place	Nom Prénom	Club	Total
5	CLAVERIE Léa	TIR PAYS COUSERANS	542
6	LIBES Lola	C.T. SAINT-GAUDINOIS	535

2 athlètes qualifiés à l'issue des régionaux

Cadets garçons

Quota = 57

Place	Nom Prénom	Club	Total
4	POMES Yolann	T.C. LOURDAIS	571
15	LACOSTE Landry	S.T. PAMIER	543
33	HELIERE Joris	S.T. PAMIER	530

3 athlètes qualifiés à l'issue des régionaux

Cadets filles

Quota = 57

Place	Nom Prénom	Club	Total
32	COURTY-DESVIGNE Suzi	C.T. BLAGNACAI	546

1 athlète qualifié à l'issue des régionaux

Juniors garçons

Quota = 57

Place	Nom Prénom	Club	Total
17	DUHAGON Thibault	T.C. LOURDAIS	559

1 athlète qualifié à l'issue des régionaux

Juniors filles

Quota = 57

Place	Nom Prénom	Club	Total
1	POMES Tifenn	T.C. LOURDAIS	600

1 athlète qualifié à l'issue des régionaux

Seniors 1

Quota = 57

Place	Nom Prénom	Club	Total
8	SAUVEPLANE Valérian	S.T.C. MILLAVOISE	586
16	PAUZIES Bastien	T.S. FENOUILLET	572
40	SOULA Benjamin	T.S. FENOUILLET	557

3 athlètes qualifiés à l'issue des régionaux

Dames 1**Quota = 57**

Place	Nom Prénom	Club	Total
7	ARIAS CASALS Helena	S.T.C. MILLAVOISE	585

*1 athlètes qualifiés à l'issue des régionaux***Seniors 2****Quota = 57**

Place	Nom Prénom	Club	Total
13	BLASZCZYK Alain	S.T.C. MILLAVOISE	556
16	SOHET Romain	S.T.C. MILLAVOISE	555
23	MAYNADIER Thierry	U.S. CARMAUX TIR	547
24	DUMEC Sylvie	CIBLE DE L'ADOUR	547
53	CAPERAN Patrick	S.T. PAMIER	527

5 athlètes qualifiés à l'issue des régionaux